

## OSLO<sup>2</sup> “dossier”

Om het gebruik van het applicatieprofiel “dossier” te verduidelijken worden twee use cases toegelicht.

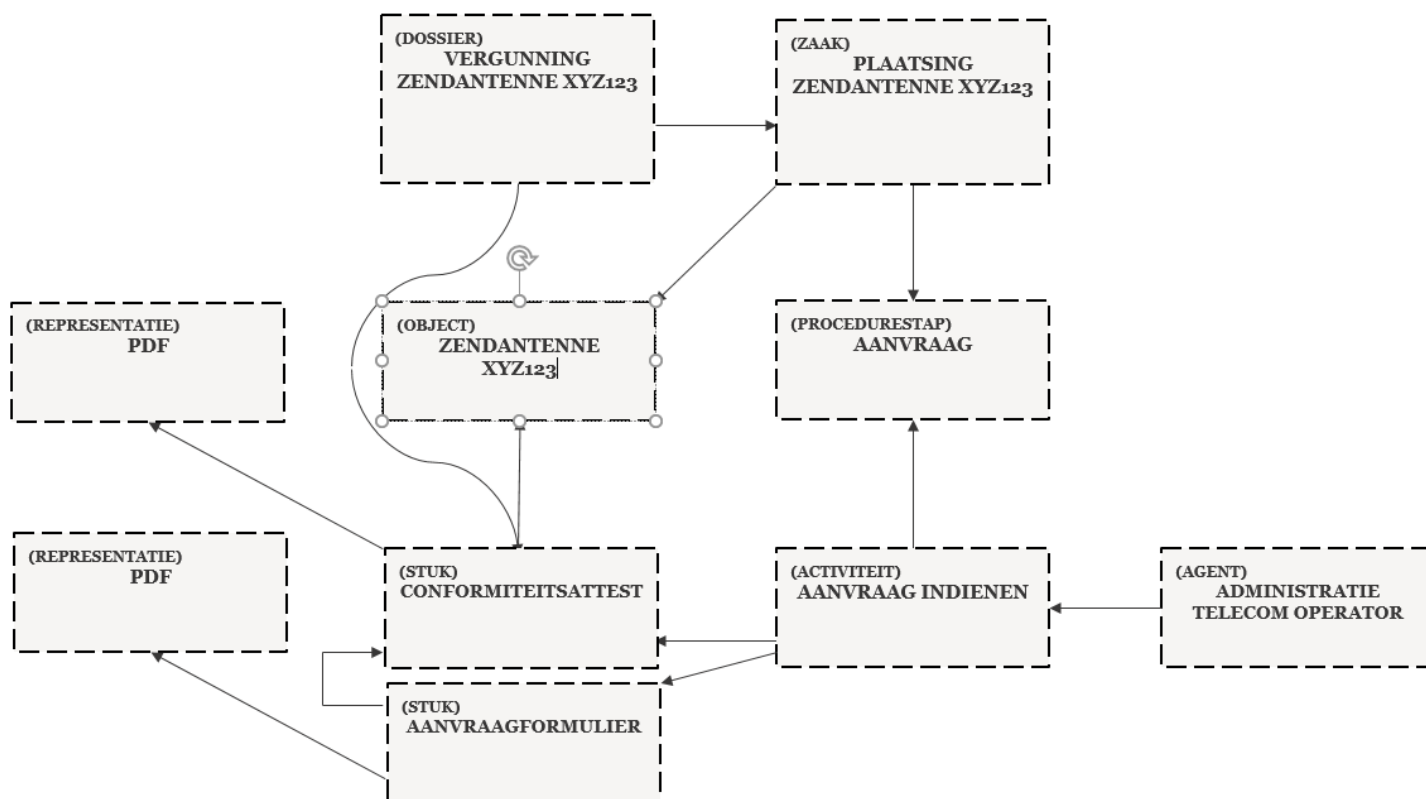
### Use case 1: zendmast

#### Activiteit: aanvraag indienen

Een telecom operator wil een nieuwe zendantenne plaatsen. Ze dienen hiervoor een vergunningsproces te starten. Wanneer ze de nodige bewijsstukken verzamelen kunnen ze de aanvraag indienen bij de bevoegde overheidsinstantie. We zoomen in op 1 activiteit uit de gehele procedure: het indienen van de aanvraag.

Op bijgevoegd model zijn de verschillende entiteiten ingevuld.

- Het *dossier* documenteert een specifieke *zaak* die gelinkt is aan een specifieke *dienstverlening (consumptie)*: het verkrijgen van een vergunning voor het plaatsen van een zendantenne.
- Hiervoor worden verschillende *procedurestappen* doorlopen, deze zijn vastgelegd in de wetgeving en kunnen worden afgeleid uit de *dienstverlening (consumptie)*.
- In dit voorbeeld wordt de *activiteit* “indienen aanvraag” gedocumenteerd. “aanvraag indienen” is één van de activiteiten die tot de *procedurestap* “aanvraag” behoort.
- Een *activiteit* wordt steeds uitgevoerd door een bepaald *agent*, in dit geval de telecom operator.
- Een *activiteit* kan bepaalde *stukken* gaan genereren. In dit geval genereert de activiteit: één attest en één formulier.
- Deze stukken kunnen worden *gerepresenteerd* als een Pdf-bestand.
- Men merkt op dat er tussen de twee *stukken* een *relatie* is. In dit geval is de relatie het feit dat beide *stukken* samen werden ontvangen tijdens de *activiteit* “indienen aanvraag”.



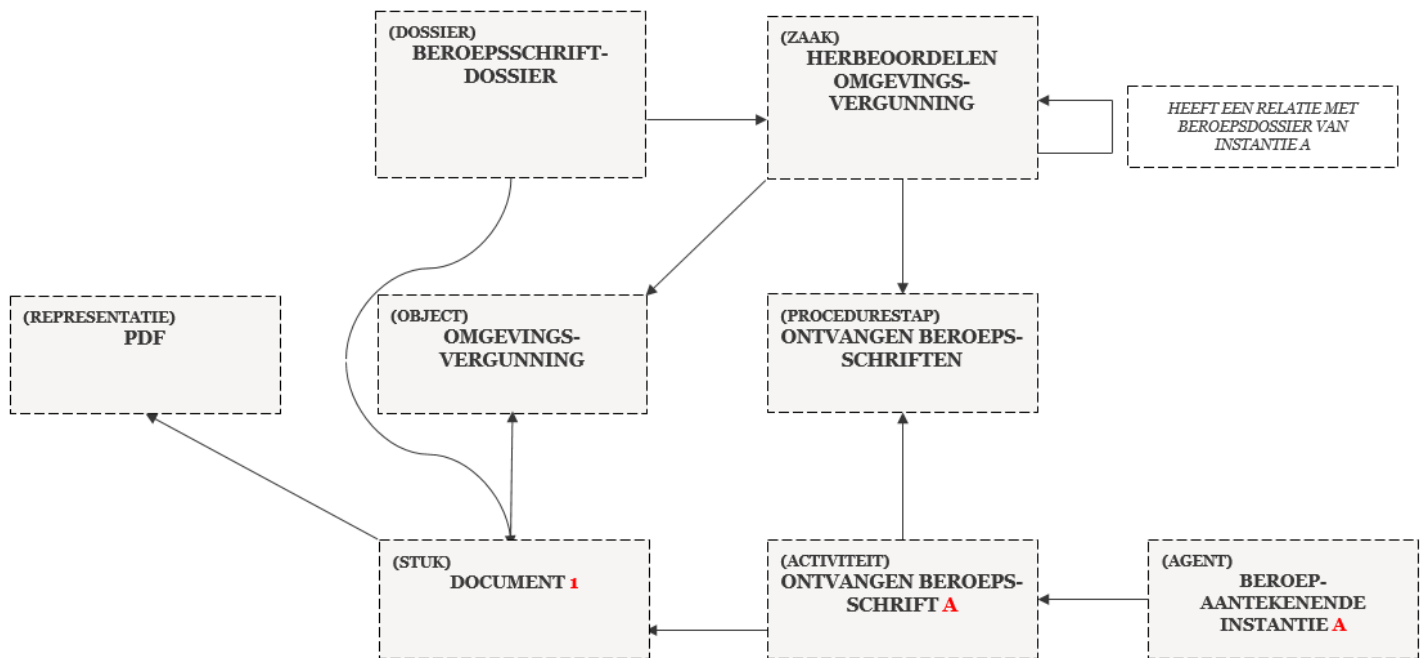
Figuur 1: use case 1 - ingevuld model

## Use case 2: beroepsschrift dossier – omgevingsvergunning

Na het verlenen van een vergunning door een overheidsinstantie wordt door verschillende andere instanties beroep aangetekend. Hierbij wordt voor elk beroep nagegaan of het kan worden meegenomen in de beoordeling van de vergunningsaanvraag (ontvankelijkheid). Elk beroep wordt individueel beoordeeld en zal dus een zaak en bijhorend dossier op zich zijn, omdat telkens de procedure doorlopen wordt om een beslissing te nemen. Deze beroepsdossiers zullen wél input zijn in de zaak die de herbeoordeling zal uitvoeren omtrent het beroepsdossier van de omgevingsvergunning.

Activiteit: ontvangen van beroepsschrift A

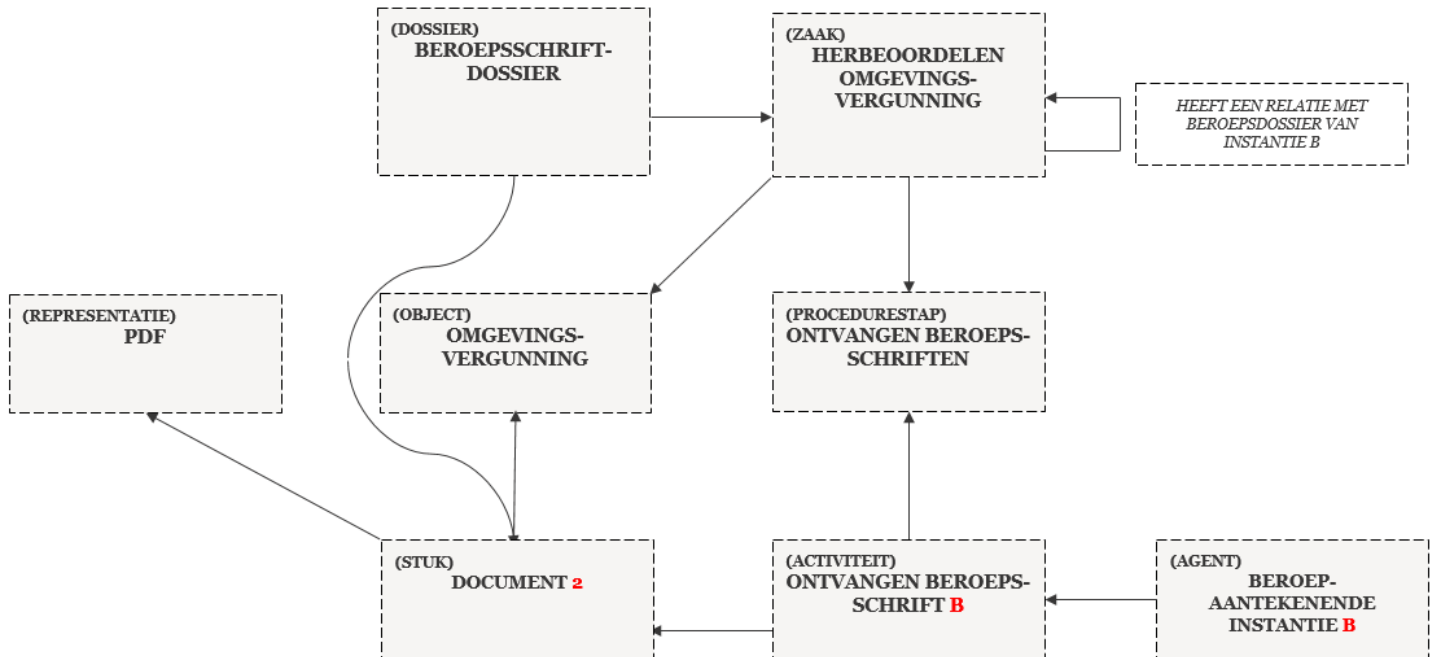
Beroepsschrift A wordt ontvangen.



Figuur 2: activiteit: ontvangen van beroepsschrift A

### Activiteit: ontvangen van beroepsschrift B

Beroepsschrift B wordt ontvangen.

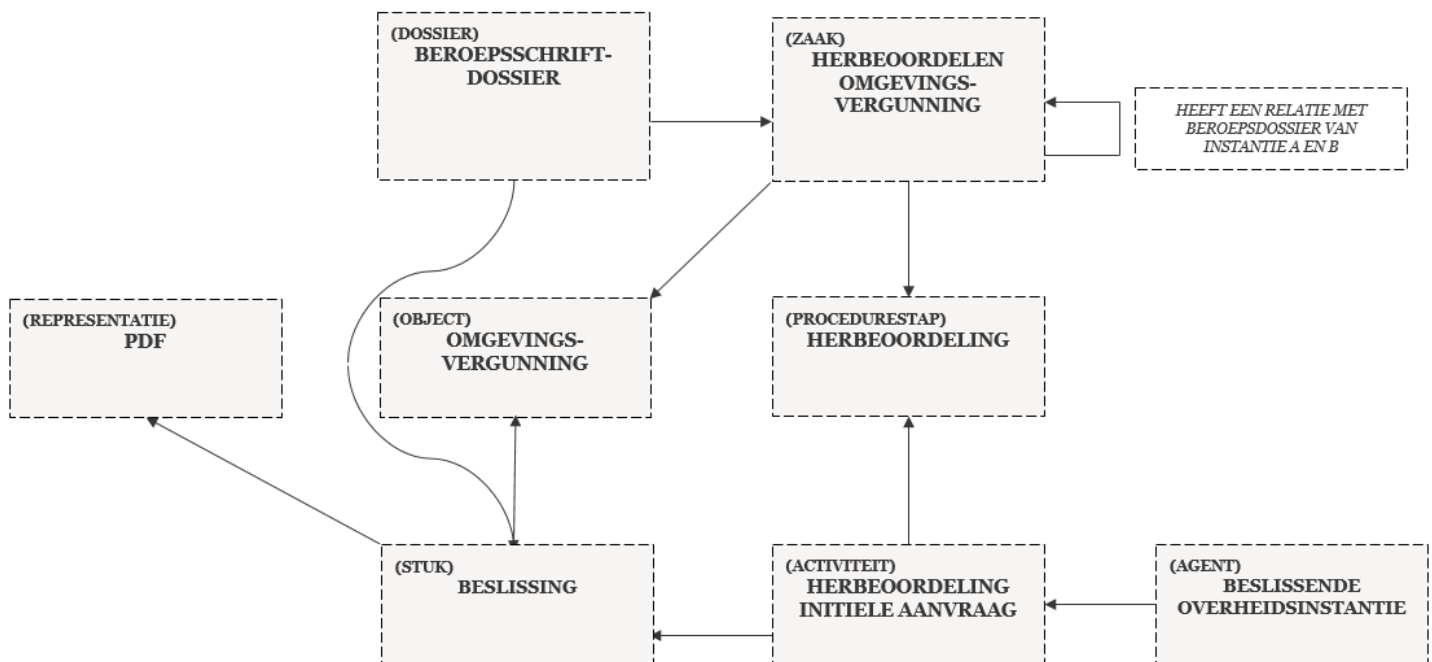


Figuur 3: activiteit: ontvangen van beroepsschrift B

Na deze stap zal de ontvankelijkheid van het beroepsschrift gecontroleerd worden. Afhankelijk hiervan zal het beroepsschrift wel of niet worden meegenomen in de herbeoordeling van de vergunningsaanvraag.

### Activiteit: uiteindelijke herbeoordeling van de initiële vergunningsaanvraag

De beroepen die worden ontvankelijk verklaard, stel enkel beroepsschrift A in dit geval, worden gebruikt om de initiële vergunningsaanvraag te herbeoordelen.



Figuur 4: uiteindelijke herbeoordeling van de initiële omgevingsvergunning